



名华在线平台院校端 操作手册

版本号 V1.0

2020 年 02 月

目录

一、 引言.....	5
1、 编写目的.....	5
2、 用户操作环境要求.....	5
3、 使用用户角色描述.....	5
二、 登陆平台.....	6
1、 登陆方式.....	6
2、 登陆账号.....	7
3、 教师账号找回密码.....	7
三、 平台主页.....	8
1、 院校管理员主页（利用管理员账号登陆）.....	8
2、 教师主页（利用教师账号登陆）.....	9
四、 课程管理.....	10
1、 课程列表.....	10
[展示方式一].....	10
[展示方式二].....	10
2、 创建课程.....	11
3、 课程管理.....	13
3.1 教学班级管理.....	13
3.2 设置计分规则.....	15
3.3 开通直播间.....	16
3.4 课程操作.....	16

3.5 消息管理.....	17
3.6 签到管理.....	17
3.7 课程公告.....	18
3.8 课时平均成绩.....	19
3.9 线上学习记录.....	20
3.10 主题讨论统计.....	21
3.11 视频讨论统计.....	21
3.12 视频排行榜.....	22
3.13 作业/考试数据.....	23
3.14 整体报表.....	24
3.15 视频报表.....	25
3.16 课程目录.....	26
3.17 课程简介.....	30
3.18 教师简介.....	30
3.19 主题讨论.....	31
六、 试卷管理.....	34
八、 系统左侧菜单.....	37
1、 系统账号管理.....	37
1.1 修改个人信息.....	37
1.2 修改账号密码.....	37
1.3 管理员管理（院校管理员权限）.....	37
1.4 角色管理（院校管理员权限）.....	39

2、 网站信息管理.....	40
2.1 公开课管理.....	40
2.2 消息推送.....	41
2.3 教学新闻.....	42
3、 字典/设置.....	43
3.1 学科分类.....	43
3.2 首页 banner.....	43
4、 学校/班级（院校管理员）	43
4.1 学院管理.....	43
4.2 班级管理.....	44
4.3 学生信息库.....	45

一、 引言

1、 编写目的

本使用手册的编写目的是帮助院校教师了解“名华在线平台”，并学会对系统的操作。

本使用手册的读者对象：使用该系统的院校管理员、院校教师，系统维护人员等。

2、 用户操作环境要求

- ◆ 网络配置：您的计算机必须能链接到互联网。
- ◆ 浏览器要求：优先推荐使用谷歌（Chrome）浏览器，版本 58 以上，其它支持的浏览器：基于 chrome 内核开发的国产浏览器（使用极速模式）：360 安全浏览器 10.0 以上，360 极速浏览器 9.5 以上，QQ 浏览器 10.0 以上，百分浏览器 3.5 以上，傲游浏览器 5.0 以上，星愿浏览器，Firefox 浏览器，Firefox 56 及以上版本，Opera 浏览器（已被 360 收购），Opera 45 及以上版本 Safari 浏览器（苹果端），Safari 11 及以上版本，否则将会影响操作使用。
- ◆ 屏幕设置：宽度 1200 像素及以上分辨率

3、 使用用户角色描述

用户角色	用户描述
教师用户	所有使用名华在线平台的教师身份用户
院校管理员	所有使用名华在线平台的管理员身份用户，如学院管理员、系统管理员。
其它用户	自定义开通相应权限功能的用户

二、 登陆平台

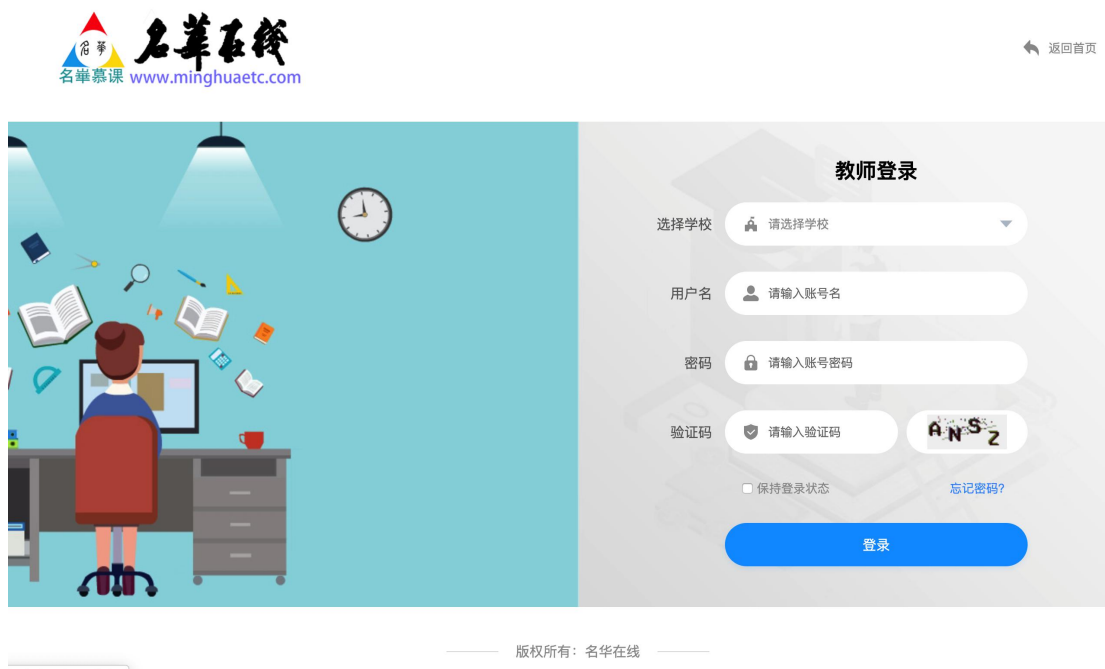
1、 登陆方式

登陆方式 1：登陆主页选择右上角教师登陆进行账号登陆，<http://www.minghuaetc.com>



登陆地址 2:

登陆教师登陆地址进行账号登陆 <http://www.minghuaetc.com/manage/login>



2、 登陆账号

院校超级管理员账号	由名华在线平台进行统一分配
教师账号	院校超级管理员可以进行统一分配教师账号

3、 教师账号找回密码

老师在使用过程中忘记密码，可以在登陆账号右下角设置找回密码，找回密码分两种方式，分别为邮箱找回和手机号找回，两者都可使用，前提是老师都已完善了邮箱或手机号码。

邮箱账号找回密码

选择学校:

请选择学校

登录账号:

请输入登录账号

邮箱账号:

请输入邮箱账号

邮箱验证码:

请输入邮箱验证码

点击发送验证码

新密码:

请输入新密码

确认密码:

再次输入密码

提交

重置

使用手机账号找回密码 >

手机号码找回密码

选择学校:

请选择学校

登录账号:


请输入登录账号

手机号码:

请输入手机号码

图形验证码:

图片验证码



手机验证码:

请输入验证码

点击发送验证码

新密码:

请输入新密码

确认密码:

再次输入密码

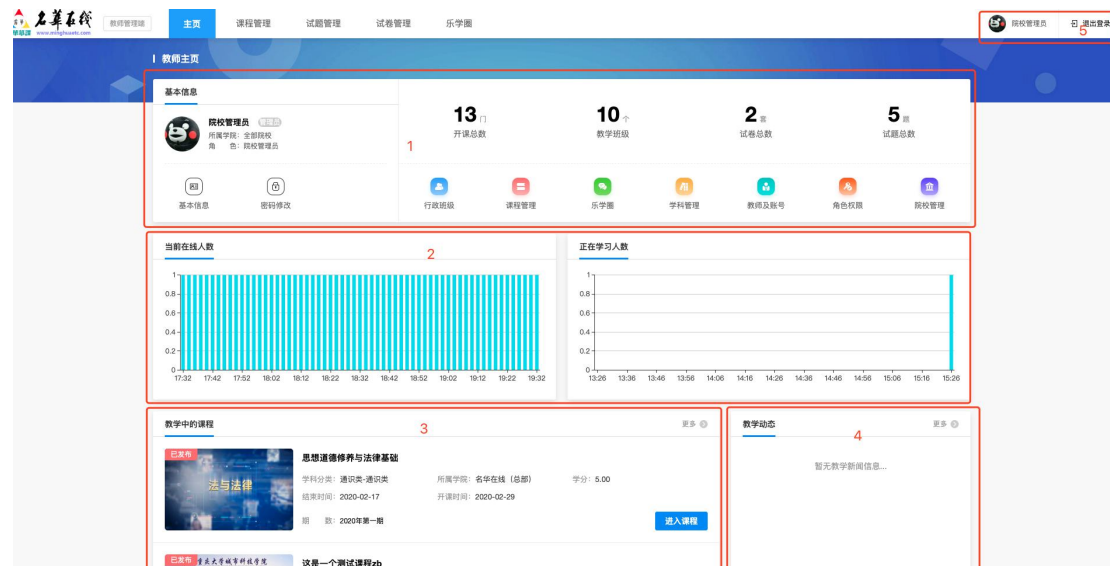
提交

重置

使用邮箱找回密码 >

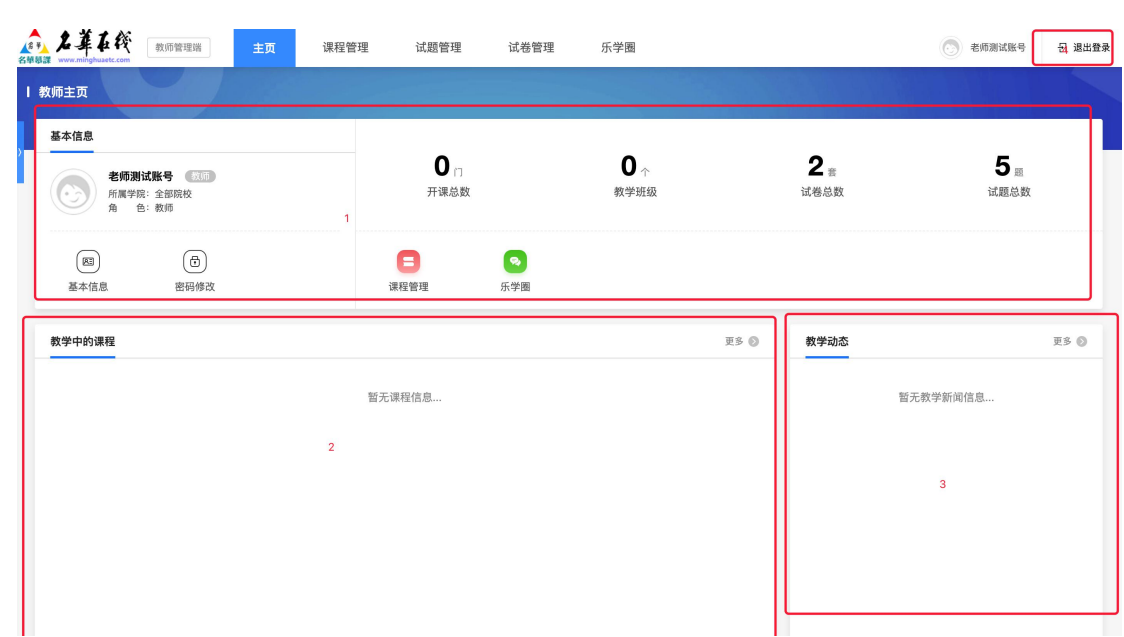
三、 平台主页

1、 院校管理员主页（利用管理员账号登陆）



院校管理员界面		
1	基本信息	<p>基本数据：查看当前开课总数、教学班级、试卷总数、试题总数等统计。</p> <p>个人数据：基本信息、修改密码快速链接操作</p> <p>操作管理：行政班级、课程管理、乐学圈、学科管理、教师及账号、角色权限、院校管理快速链接操作</p>
2	数据图	显示“当前在线人数”和“正在学习人数”的数据图
3	教学中课程	显示当前院校正在教学中的课程
4	教学动态	显示院校推送的教学动态
5	退出登陆	退出当前账号

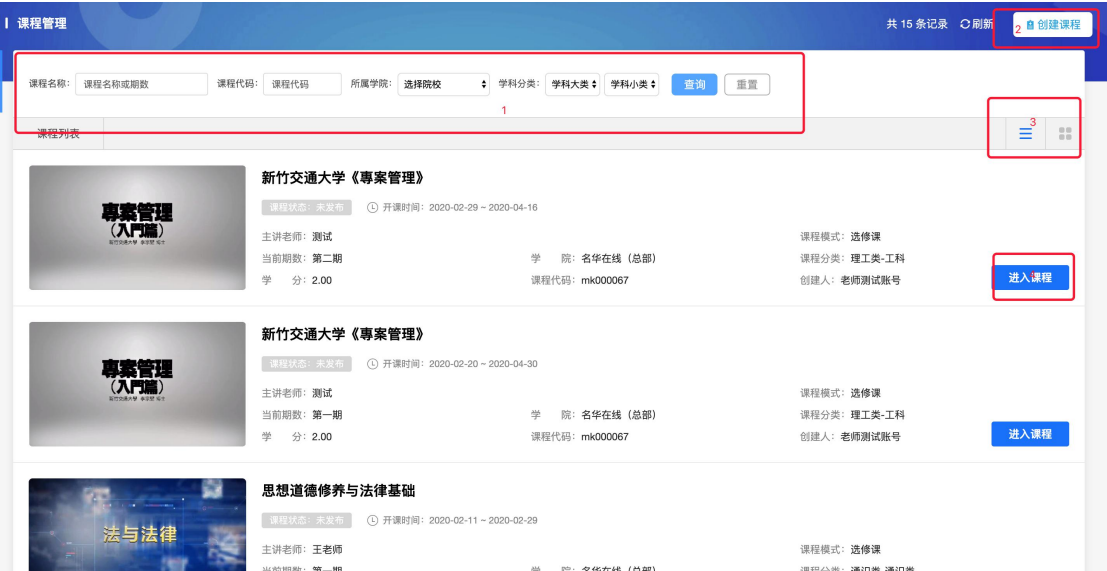
2、 教师主页（利用教师账号登陆）



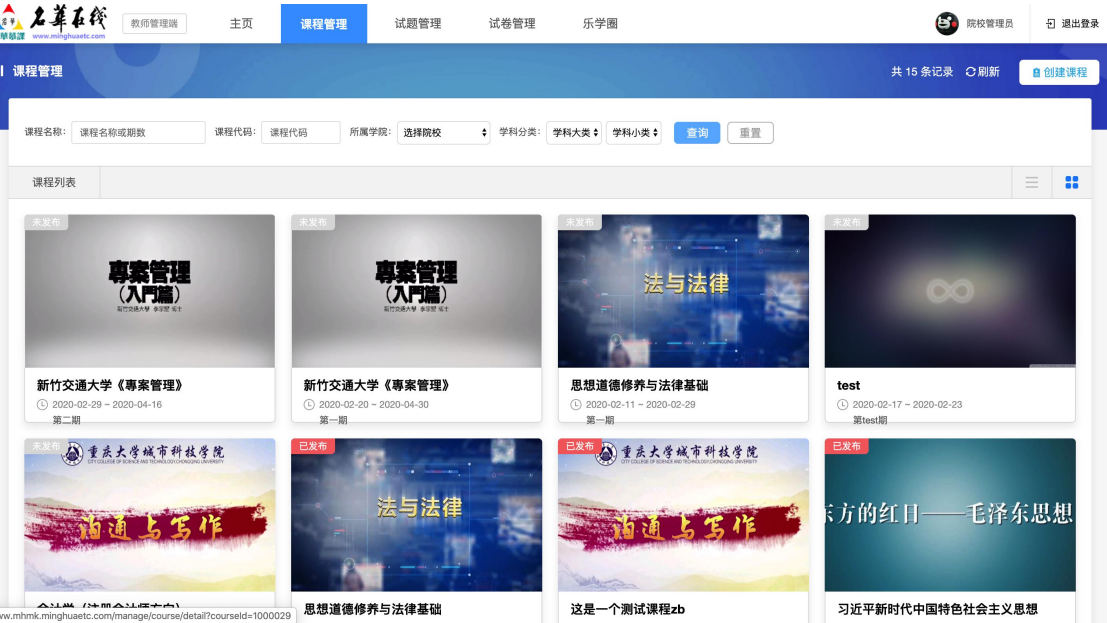
教师登陆界面		
1	基本信息	基本数据：查看当前开课总数、教学班级、试卷总数、试题总数统计。 个人数据：基本信息、修改密码快速链接操作 操作管理：课程管理、乐学圈快速链接操作
2	教学中课程	显示当前所有账号正在教学中的课程
3	教学动态	显示院校推送的教学动态
4	退出登陆	退出当前账号

四、 课程管理

1、 课程列表



[展示方式一]



[展示方式二]

1	显示内容	显示院校创建的课程，包含上架和未上架的课程，如果是教师账号登陆则只显示自己创建的课程列表
2	筛选搜索	输入课程名称、课程代码进行课程查找，也可通过筛选查看所属学院的课程、学科分类下的课程

2、 创建课程

创建课程

从课程模板导入

课程名称:

课程模式: 全部






学科分类: 学科大类 学科小类

查询

重置

共 301 条记录

刷新

	新竹交通大学《专案管理》 学科分类: 经管类-管理 课程简介: 课程代码: mk000067	学分: 2.00 选择导入
	理解管理组织成长曲线 学科分类: 经管类-管理 课程简介: 课程代码: mk000073	学分: 3.00 选择导入
	风险与社会保障 学科分类: 经管类-经济 课程简介: 课程代码: mk000075	学分: 3.00 选择导入
	分析电子显微学 学科分类: 理工类-工科 课程简介: 课程代码: mk000061	学分: 3.00 选择导入
	国家开放大学《书画密码——传统山水技法》 学科分类: 文艺类-文学 课程简介: 课程代码: mk000076	学分: 3.00 选择导入

从课程模板导入

重新选择

* 课程名称:

新竹交通大学《專案管理》

* 课程模式:

☒ 选修课
 ☐ 必修课

* 期数名称:

如: 第x期 或者 2020级某专业

* 课程封面图:

?

请上传 jpg,jpeg,png 格式图片。

* 课程代码:

mk000067

* 所属学院:

选择院校

* 学科分类:

学科大类

学科小类

主讲老师:

* 报名开始时间:

* 报名结束时间:

* 报名范围:

选择报名范围

?

指定可以选修该课程的学生范围, 只有在该范围的学生可以报名选修该课程。

* 开课时间:

* 结束时间:

* 学分:

2.00

课程摘要:

是否发布:

☐

提交

取消

1	创建课程	点击“课程管理”进入课程列表, 右上角选择创建课程, 在选择导入课程
2	课程模版导入	选择导入课程模版后, 对课程信息进行编辑, 如课程名称、课程模式、期数名称、课程封面图、课程代码、所属院校、学科分类、主讲老师、报名开始结束时间、报名范围、开课结束时间、学分以及课程摘要, *号为必填项。

3、 课程管理

The screenshot displays the 'Course Management' interface. At the top, there's a navigation bar with '主页', '课程管理', '试题管理', '试卷管理', and '乐学园'. The main content area shows details for a course titled '习近平新时代中国特色社会主义思想' (Xi Jinping's New Thought on Socialism with Chinese Characteristics for the New Era). It includes a cover image, course code (201907022222), and a 3.00 credit value. Below this, there's a '课程目录' (Course Directory) section with a table listing course sections. The table has columns for '名称' (Name), '视频' (Video), '作业' (Assignment), '测验' (Quiz), '资料' (Material), '外链' (External Link), and '排序/操作' (Sort/Action). The listed sections are '第一章 东方的红日——毛泽东思想', '第二章 春天的故事——邓小平理论', and '第三章 领航新时代——习近平新时代中国特色社会主义思想'. Each section has a '1' in the '排序' column and icons for '新增' (Add), '编辑' (Edit), and '删除' (Delete).

3.1 教学班级管理

第一步：选择教学班级管理

This screenshot is similar to the previous one, showing the course details for '习近平新时代中国特色社会主义思想'. The '教学班级管理' (Class Management) button is highlighted with a red box, indicating the next step in the process.

第二步：创建教学班级

The screenshot shows the 'Class Management' interface. At the top, there's a navigation bar with '主页', '课程管理', '试题管理', '试卷管理', and '乐学园'. The main content area has a '课程班级' (Course Class) header. Below this, there's a search bar and a table listing existing classes. The table has columns for 'id', '班级名称' (Class Name), '学生人数' (Student Count), '责任老师' (Responsible Teacher), '创建时间' (Creation Time), '是否审核' (Whether Reviewed), and '操作' (Action). The listed class is '1000002 1班' (Class 1) with 16 students, created on 2020-02-17 00:01:31, and reviewed by '专家04'. The '操作' column has buttons for '管理学生' (Manage Students), '停用' (Deactivate), '编辑' (Edit), and '删除' (Delete).

课程班级

新增课程班级

教学班级名称：

责任老师：

老师测试账号

选择

提交

取消

第三步：选择行政班级学生加入到教学班级中

选择班级学生

所有学生

已报名学生

已选学生

名华在线（总部）

默认班级

图文信息中心

客户端

体验一班

学号： 姓名： 身份证： 性别：

全部

查询

重置

<input type="checkbox"/>	id	学号	姓名	身份证	性别	行政班级	所属学院	操作
<input type="checkbox"/>	100...	0110	1111		男	默认班级	名华在线（总部）	<div>✓加入</div>
<input type="checkbox"/>	100...	101006	学生6	460032198808140000	男	体验一班	名华在线（总部）	<div>✓加入</div>
<input type="checkbox"/>	100...	101005	学生5	460032198808140000	男	体验一班	名华在线（总部）	<div>✓加入</div>
<input type="checkbox"/>	100...	101004	学生4	460032198808140000	男	体验一班	名华在线（总部）	<div>✓加入</div>
<input type="checkbox"/>	100...	101003	学生3	460032198808140000	男	体验一班	名华在线（总部）	<div>✓加入</div>
<input type="checkbox"/>	100...	101002	学生2	460032198808140000	男	体验一班	名华在线（总部）	<div>✓加入</div>
<input type="checkbox"/>	100...	101001	学生1	460032198808140000	男	体验一班	名华在线（总部）	<div>✓加入</div>
<input type="checkbox"/>	100...	apple	齐天	82312931833921	男	客户端	名华在线（总部）	<div>✓加入</div>
-	100...	100	戴忠凯	330324200901010101	男	图文信息中心	名华在线（总部）	已加入
-	100...	008	杨伟苗		男	图文信息中心	名华在线（总部）	已加入
-	100...	014	刘芮蒙		女	图文信息中心	名华在线（总部）	已加入
-	100...	103	匡俊强		女	图文信息中心	名华在线（总部）	已加入
-	100...	012	梁晓彤	460032198808140000	女	图文信息中心	名华在线（总部）	已加入
-	100...	011	甘红娟	460032198808140000	女	图文信息中心	名华在线（总部）	已加入

✓加入所选

首页

上一页

1

下一页

尾页

1

GO

共有信息：30 页次：1/1 每页100

第四步：启用教学班级，前提需要设置计分规则

班级名称：

查询

重置

设置计分规则

id	班级名称	学生人数	责任老师	创建时间	是否审核	操作
1000002	1班	16	专家04	2020-02-17 00:01:31	正常	<div>管理学生</div> <div>停用</div> <div>编辑</div> <div>删除</div>

3.3 开通直播间

课程名称: 习近平新时代中国特色社会主义思想

已发布 开课时间: 2020-02-16 ~ 2020-02-19 报名时间: 2020-02-16 23:00:00 ~ 2020-02-19 23:00:00

期数: 第一期 2020-02-16 至 2020-02-19

课程代码: 2019070222222 主讲老师: 李老师 创建人: 院校管理员

课程模式: 选修课 学 院: 名华在线 (总部) 学科分类: 通识类-通识类

当前期数: 第一期 学习人数: 16人

教学班级管理 设置计分规则

开通直播间 编辑课程 下架 删除

直播房间号码: 691492 房间密码 669087 下载软件>>

说明: 教师开通直播需要提前下载直播软件进行房间号和密码登陆, 一旦开通直播, 学生可以通过平台 APP 或 PC 端观看直播, 如停止直播请关闭直播间。

3.4 课程操作

课程管理 刷新 复制为新期数

课程名称: 习近平新时代中国特色社会主义思想

已发布 开课时间: 2020-02-16 ~ 2020-02-19 报名时间: 2020-02-16 23:00:00 ~ 2020-02-19 23:00:00

期数: 第一期 2020-02-16 至 2020-02-19

课程代码: 2019070222222 主讲老师: 李老师 创建人: 院校管理员

课程模式: 选修课 学 院: 名华在线 (总部) 学科分类: 通识类-通识类

当前期数: 第一期 学习人数: 16人

教学班级管理 设置计分规则

开通直播间 编辑课程 下架 删除

课程拷贝

复制课程

* 课程名称: 习近平新时代中国特色社会主义思想 * 课程模式: ☒ 选修课 ☐ 必修课

* 期数名称: 如: 第x期 或者 2020级某专业

课程代码: 2019070222222

* 所属学院: 名华在线 (总部)

* 课程分类: 通识类 通识类

* 主讲老师: 李老师

* 报名开始时间: 报名结束时间:

* 报名范围: 选择报名范围

指定可以选修该课程的学生范围, 只有在该范围的学生可以报名选修该课程。

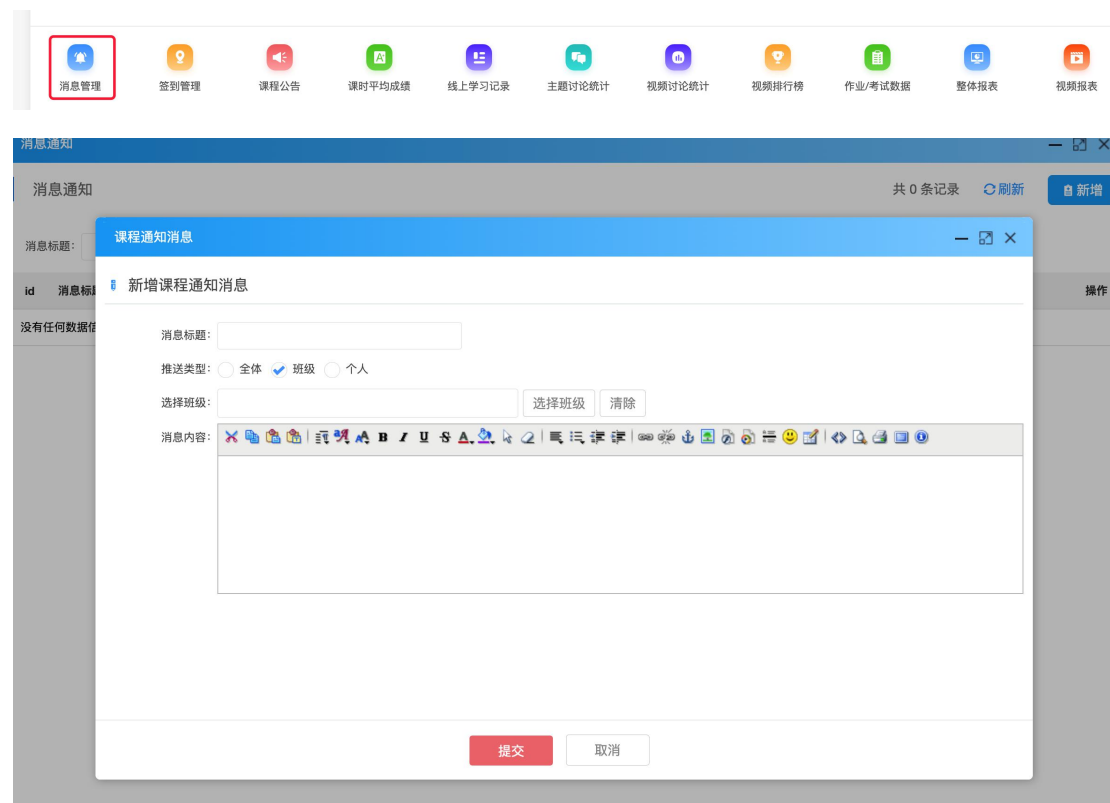
* 开课时间: 结束时间:

* 学分: 3.00

提交 取消

1	复制为新期数	教师可以复制当前课程发布第 X 次期数
2	编辑课程	重新编辑课程基本信息，如课程名称、课程封面图、课程代码等
3	下架	下架课程后学生课程列表中不再显示，下架后也可做上架服务
4	删除	如删除课程，请先清空教学班级后即刻删除。

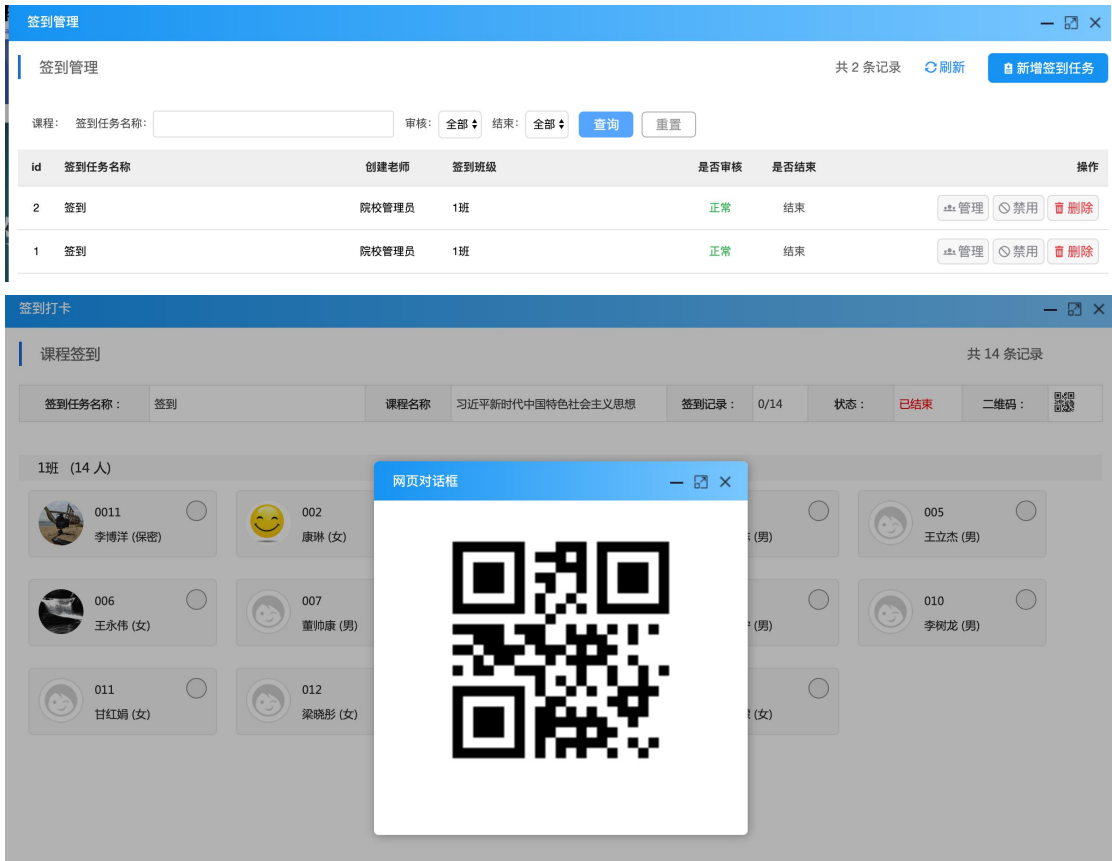
3.5 消息管理



说明：院校老师或教学老师儿可以通过课程管理创建课程消息通知，推送类型可选择全体教学班级、个别教学班级、个人。

3.6 签到管理





1	新建签到	老师可以通过课程管理的签到管理进行新建签到任务进行学生签到
2	签到方式	签到方式分为两种： 第一种：学生通过打开 APP 客户端扫一扫扫描二维码进行打卡签到； 第二种：老师进行后台点名进行手动点击签到；
3	签到状态	学生通过 APP 或老师手动签到，签到状态实时更新
4	任务完成	签到任务完成老师请点击右上角“结束任务”按钮

3.7 课程公告





说明：老师可以通过课程公告栏目，对课程公告进行新增、编辑、删除等管理

3.8 课时平均成绩

消息管理

签到管理

课程公告

课时平均成绩

线上学习记录

主题讨论统计

视频讨论统计

视频排行榜

作业/考试数据

整体报表

视频报表

习近平新时代中国特色社会主义思想 / 课程成绩

共 16 条记录 刷新

返回

课程班级: 全部 学生姓名:

查询 重置

设置计分规则 导入额外得分 导出额外分数 导出成绩

排名	学生姓名	学号	课程班级	成绩得分	视频得分	作业得分	测试得分	讨论得分	额外得分
1	王永伟	006	1班	74.38	50.00	9.38	15.00	0.00	0.00
2	董帅康	007	1班	38.76	38.76	0.00	0.00	0.00	0.00
3	王立杰	005	1班	28.99	8.99	5.00	15.00	0.00	0.00
4	吴健	003	1班	19.55	15.17	4.38	0.00	0.00	0.00
5	李树龙	010	1班	16.50	3.37	0.00	13.13	0.00	0.00
6	李博洋	0011	1班	5.44	1.69	3.75	0.00	0.00	0.00
7	杨建宁	009	1班	0.56	0.56	0.00	0.00	0.00	0.00
7	马广志	004	1班	0.56	0.56	0.00	0.00	0.00	0.00
9	梁晓彤	012	1班	0.00	0.00	0.00	0.00	0.00	0.00
9	甘红娟	011	1班	0.00	0.00	0.00	0.00	0.00	0.00

1	学生搜索	老师可以通过搜索查看全部班级、个别班级、个别学生的学生成绩
2	导入额外得分	老师可以下载分数模版编辑好后通过 excel 文件批量导入额外得分
3	导出额外得分	老师可以通过导出额外得分进行 excel 导出
4	导出成绩	老师可以通过导出成绩导出当前列表学生成绩

3.9 线上学习记录

消息管理

签到管理

课程公告

课时平均成绩

线上学习记录

主题讨论统计

视频讨论统计

视频排行榜

作业/考试数据

整体报表

视频报表

习近平新时代中国特色社会主义思想 / 学习记录

共 16 条记录 刷新 更新 返回

学生姓名/学号: 课程班级: 全部 查询 重置

学号	学生姓名	课程班级	视频进度	作业进度	测验进度	讨论进度	操作
100	戴忠凯	1班	0% (0/89)	0% (0/2)	0% (0/2)	0% (0/1)	查看详情
008	杨伟苗	1班	0% (0/89)	0% (0/2)	0% (0/2)	0% (0/1)	查看详情
103	匡俊浩	1班	0% (0/89)	0% (0/2)	0% (0/2)	0% (0/1)	查看详情
014	刘芮璐	1班	0% (0/89)	0% (0/2)	0% (0/2)	0% (0/1)	查看详情
0011	李博洋	1班	3% (3/89)	50% (1/2)	50% (1/2)	0% (0/1)	查看详情
002	康琳	1班	0% (0/89)	0% (0/2)	0% (0/2)	0% (0/1)	查看详情
003	吴健	1班	30% (27/89)	50% (1/2)	0% (0/2)	0% (0/1)	查看详情
004	马广志	1班	1% (1/89)	0% (0/2)	0% (0/2)	0% (0/1)	查看详情
005	王立杰	1班	18% (16/89)	50% (1/2)	50% (1/2)	0% (0/1)	查看详情
006	王永伟	1班	100% (89/89)	100% (2/2)	100% (2/2)	0% (0/1)	查看详情

mhmkm.minhuaetc.com/manage/study_record/video?courseid=1000002&useri...

线上学习记录

共 89 条记录 刷新

学生姓名: 戴忠凯 学号: 100 班级名称: 1班 学习进度: 0%

视频记录 作业记录 考试记录 讨论记录

章节名称: 视频章节名称 状态: 全部 查询 重置

视频章节名称	观看次数	观看时长	视频时长	状态
1 东方的红日——毛泽东思想	1	00:00:20	00:08:06	未学完
1 春天的故事——邓小平理论	0	00:00:00	00:07:13	未学
1 引航新时代——习近平新时代中国特色社会主义思想	0	00:00:00	00:08:25	未学
1 中国特色社会主义理论是一脉相承的统一的科学体系	0	00:00:00	00:06:23	未学
1 新时代新成就	0	00:00:00	00:08:06	未学
1 新时代，新变革	0	00:00:00	00:07:55	未学
1 新时代 新矛盾	0	00:00:00	00:05:00	未学
1 中华民族，伟大复兴	0	00:00:00	00:06:58	未学
1 社会主义 崭新篇章	0	00:00:00	00:04:58	未学
1 人类发展，中国方案	0	00:00:00	00:06:59	未学
1 擘画新未来，拥抱新时代	0	00:00:00	00:06:32	未学

1	学习记录查询	老师可以通过搜索查看全部班级、个别班级、个别学生的学生成绩，成绩由视频进度、作业进度、测验进度、讨论进度组成。
2	个人成绩详情	老师可以通过查看学生当前所有视频章节的进度、作业进度、考试进度、讨论进度，刷新实时获取最新数据。

3.10 主题讨论统计

消息管理

签到管理

课程公告

课时平均成绩

线上学习记录

主题讨论统计

视频讨论统计

视频排行榜

作业/考试数据

整体报表

视频报表

习近平新时代中国特色社会主义思想 / 主题讨论统计

共 2 条记录刷新返回

学生讨论统计

老师讨论统计

学生/学号: 姓名/学号

所属班级: 全部

发帖时间:

主题名称: 全部

类型: 查询重置

导出

学号	姓名	班级	发帖总量	主贴数	回帖数	点赞数	操作
006	王永伟	1班	2	1	1	1	查看详情
0011	李博洋	1班	1	1	0	0	查看详情

主题讨论记录(课程全部主题)

主题讨论记录(课程全部)

	学生姓名: 王永伟	学号: 006	班级名称: 1班
	参与次数: 1	回复评论: 1	获得点赞: 1

王永伟 的发表王永伟 的回复

主题: 习近平总书记在新时代里讲了什么?
社会主义

转到主题

王永伟

答案.docx

2020-02-17 11:07:54

点赞数 1 回复数 0

1	主题讨论记录	老师可以通过筛选查看全部班级、个别班级、个别学生的主题讨论明细
2	导出	可将查询后的列表数据导出 excel
3	查看明细	查看学生参与主题讨论的讨论记录

3.11 视频讨论统计

消息管理

签到管理

课程公告

课时平均成绩

线上学习记录

主题讨论统计

视频讨论统计

视频排行榜

作业/考试数据

整体报表

视频报表

视频讨论记录(课程全部)

	学生姓名: 李博洋	学号: 0011	班级名称: 1班
	参与次数: 2	回复评论: 0	获得点赞: 1

李博洋的发表 李博洋的回复



章节: 1 东方的红日——毛泽东思想
不错
2020-02-17 18:17:41

 点赞数 0
  回复数 0



章节: 1 春天的故事——邓小平理论
这个好
2020-02-17 16:59:51

 点赞数 1
  回复数 0

[上一頁](#)
[1](#)
[下一頁](#)

1	视频讨论记录	老师可以通过筛选查看全部班级、个别班级、个别学生的视频讨论记录
2	导出	可将查询后的列表数据导出 excel
3	查看明细	查看学生参与视频讨论的讨论记录

3.12 视频排行榜

[消息管理](#)
[签到管理](#)
[课程公告](#)
[课时平均成绩](#)
[线上学习记录](#)
[主题讨论统计](#)
[视频讨论统计](#)
[视频排行榜](#)
[作业/考试数据](#)
[整体报表](#)
[视频报表](#)

[全部](#)
[PC排行榜](#)
[移动端排行榜](#)

班级: [全部](#) [全部](#) [今天](#) [昨天](#) [近7天](#) [近30天](#) [近90天](#)
 起止时间:
[查询](#) [重置](#)

排名	视频信息	视频时长	播放量	百分比
1	1 东方的红日——毛泽东思想	00:08:06	17	6.64%
2	1 春天的故事——邓小平理论	00:07:13	10	3.91%
3	1 引领新时代——习近平新时代中国特色社会主义思想	00:08:25	10	3.91%
4	1 新时代新成就	00:08:06	9	3.52%
5	1 中国特色社会主义理论是一脉相承的统一的科学体系	00:06:23	7	2.73%
6	1 新时代, 新变革	00:07:55	7	2.73%
7	1 中华民族, 伟大复兴	00:06:58	6	2.34%
8	1 新时代 新矛盾	00:05:00	5	1.95%
9	1 社会主义 崭新篇章	00:04:58	5	1.95%

说明：通过时间筛选查询今天、昨天、近一周、近一月、近三月的视频播放排行榜，排行榜分为总榜、PC 排行榜、移动端排行榜

3.13 作业/考试数据

消息管理 签到管理 课程公告 课时平均成绩 线上学习记录 主题讨论统计 视频讨论统计 视频排行榜 作业/考试数据 整体报表 视频报表

习近平新时代中国特色社会主义思想 / 作业情况 共 1 条记录 刷新

作业情况 考试情况

班级: 全部 作业标题: 查询 重置

作业数量	作业未提交	作业已提交	作业待批
16人/32份	15人/27份 至少1份没提交的人数	1人/5份 PC端:3 / 移动端:2	0人/0份 PC端:0 / 移动端:0

id	作业标题	总份数	已提交/未提交	待批/已批	类型	结束时间	操作
1000001	课堂作业	16	4 / 12	0 / 4	作业	2020-02-19 10:31:31	答题记录 报表
1000002	课后作业	16	1 / 15	0 / 1	作业	2020-02-19 11:41:41	答题记录 报表

说明：老师可以通过筛选查看全部班级、个别班级的作业情况/考试情况。

习近平新时代中国特色社会主义思想 / 作业 / 作业记录 共 16 条记录 刷新 返回

作业标题	题目数量	作业分数	状态
课堂作业	4	40	待收卷

开始时间	结束时间	次数	类型
2020-02-17 10:31:31	2020-02-19 10:31:31	3 次	课堂作业

创建人	创建时间	班级
[主讲] 院校管理员	2020-02-17 10:32:11	全部

学号/姓名: 学号或姓名 选择班级: 全部 交卷状态: 全部 批阅状态: 全部 打分状态: 全部 查询 重置 导出成绩 收卷设置 设置学生互评

学号	学生姓名	课程班级	次数	状态	交卷试卷	批阅人	批阅时间	得分	操作	最终得分	操作
100	戴志凯	1班	暂无任何答题记录					-		-	手动给分
008	杨伟苗	1班	暂无任何答题记录					-		-	手动给分
103	匡俊楠	1班	暂无任何答题记录					-		-	手动给分
014	刘芮潼	1班	暂无任何答题记录					-		-	手动给分
0011	李博洋	1班	1	已批	2020-02-17 18:51:55	院校管理员	2020-02-18 13:48:29	30.00 分	复批 查阅	30.00 分	手动给分
002	康琳	1班	暂无任何答题记录					-		-	手动给分
003	吴健	1班	1	已批	2020-02-17 11:55:04	院校管理员	2020-02-18 13:49:09	35.00 分	复批 查阅	35.00 分	手动给分

收卷设置

作业标题	题目数量	作业分数	状态
课堂作业	4	40	待收卷

开始时间	结束时间	次数	类型
2020-02-17 10:31:31	2020-02-19 10:31:31	3 次	课堂作业

选择要收卷的班级

班级名称	班级人数	交卷人数	是否已收卷	收卷时间
1班	16	4	未收卷	--

1	答题记录	老师可以查看某个作业答题记录和报表
2	导出成绩	可将查询后的列表数据导出 excel
3	查看明细	查看学生参与视频讨论的讨论记录

4	收卷设置	通过该操作可以进行收卷设置进行强制收卷
5	作业互评	老师可以通过设置互评班级进行作业互评，前提条件需要满足 2 个班级以上
6	复批	可对已批阅的试卷进行重新批阅打分
7	查阅	查看试卷详情
8	手动给分	老师可以手动给学生打分

3.14 整体报表



习近平新时代中国特色社会主义思想 / 学生登录日志

共 12 条记录

刷新

刷新

返回

课程报表

学生登录日志

老师登录日志

姓名/学号: 学号/姓名

班级: 全部

开始时间:

在线: 全部

查询

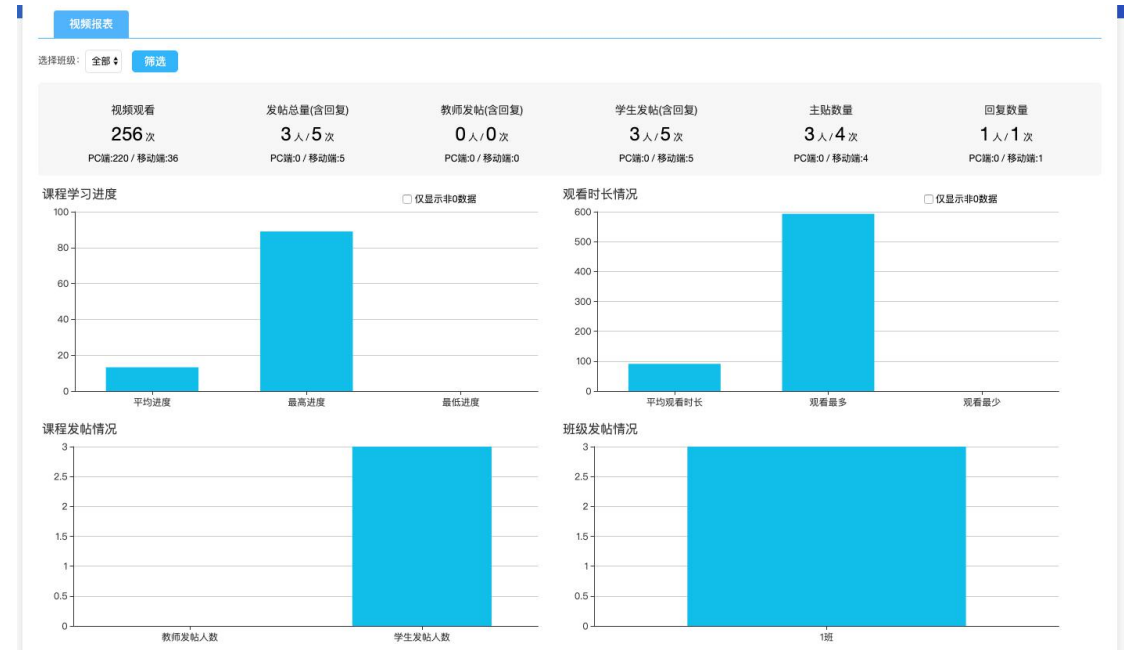
重置

id	学号	姓名	班级	查看课程次数	总时长	登录次数	最后登录时长	最后登录时间	在线	最后登录IP	最后登录平台
191	006	王永伟	1班	42	24时46分28秒	33	2分3秒	2020-02-19 17:15:21	离线	1.203.84.222	手机
190	0011	李博洋	1班	16	12时01分05秒	9	2分3秒	2020-02-19 17:12:54	离线	1.203.84.222	手机
185	100	戴忠凯	1班	5	00时09分20秒	3	8分20秒	2020-02-19 15:17:39	离线	223.72.59.115	手机
165	010	李树龙	1班	10	06时48分31秒	8	11分41秒	2020-02-18 20:33:00	离线	111.203.186.188	手机
161	007	董帅康	1班	5	10时00分17秒	10	0分30秒	2020-02-18 17:48:05	离线	183.199.185.219	WEB
157	005	王立杰	1班	12	11时00分36秒	11	155分23秒	2020-02-18 14:17:26	离线	61.148.115.126	WEB
131	003	吴健	1班	11	72时12分26秒	6	2027分57秒	2020-02-18 09:44:07	离线	61.148.115.126	手机
125	009	杨建宁	1班	3	00时24分49秒	6	0分30秒	2020-02-17 19:06:09	离线	127.0.0.1	手机
74	002	康琳	1班	0	02时52分14秒	10	0分31秒	2020-02-17 14:32:30	离线	101.87.248.207	手机
63	004	马广志	1班	1	11时02分31秒	12	30分44秒	2020-02-17 14:01:13	离线	1.203.84.222	WEB
42	012	梁晓彤	1班	0	00时16分43秒	3	0分31秒	2020-02-17 11:02:25	离线	61.148.115.126	手机
37	011	甘红娟	1班	1	01时10分44秒	3	19分22秒	2020-02-17 10:57:25	离线	61.148.115.126	手机

1	课程报表	可以通过整体报表看见完整版的课程报表数据、可以查看实时在线人数、学生访问统计、访问按月统计等课程相关数据
2	学生登陆日志	查看该课程下的学生查看课程次数、总时长、登陆次数、登陆终端等
3	老师登陆日志	查看该课程下的老师查看课程次数、总时长、登陆次数、登陆终端等

3.15 视频报表

消息管理	签到管理	课程公告	课时平均成绩	线上学习记录	主题讨论统计	视频讨论统计	视频排行榜	作业/考试数据	整体报表	视频报表
------	------	------	--------	--------	--------	--------	-------	---------	------	------



1	视频报表	查看该课程下的视频相关报告，如视频观看数（PC端/移动端）、发帖总数、教师发帖数、学生发帖数、主贴数、回复数量，以及相关报表柱形图。
---	------	--

3.16 课程目录

课程目录	课程简介	教师简介	主题讨论	课程资源	刷新	新增章
第一章 东方的红日——毛泽东思想					排序: 1	新增节 编辑 删除
名称	视频	作业	测验	资料	外链	排序/操作
1 东方的红日——毛泽东思想	1	-	-	-	-	1 新增节 编辑 删除
第二章 春天的故事——邓小平理论					排序: 2	新增节 编辑 删除
名称	视频	作业	测验	资料	外链	排序/操作
1 春天的故事——邓小平理论	1	-	-	-	-	1 新增节 编辑 删除
第三章 领航新时代——习近平新时代中国特色社会主义思想					排序: 3	新增节 编辑 删除
名称	视频	作业	测验	资料	外链	排序/操作
1 领航新时代——习近平新时代中国特色社会主义思想	1	-	-	-	-	1 新增节 编辑 删除
第四章 中国特色社会主义理论是一脉相承的统一的科学体系					排序: 4	新增节 编辑 删除
名称	视频	作业	测验	资料	外链	排序/操作
1 中国特色社会主义理论是一脉相承的统一的科学体系	1	-	-	-	-	1 新增节 编辑 删除

章节

新增章节

章节名称：

排序：

109

提交

取消

课程节

编辑课程节

* 节名称：

1-1-1

类型：

☒ 视频

☒ 资料

☐ 外链

☐ 作业

☐ 考试

排序：

10

提交

取消

1	新增章	目录右上角新增章，录入章名称
2	排序管理	可对章进行手动录入数字排序（数字越小越靠前），也可拖拽进行排序
3	删除章	必须清空章下的节才可删除

视频资料作业考试

* 视频模式：☒ 本地视频 ☐ 名华视频

* 本地音视频：

选择文件

* 音视频时长：

获取

点击获取更新音视频时间

提交保存

▲ 没有音视频文件

第 27 页 共 45 页

选择视频文件

大学物理实验绪论部分

《孙子兵法》战略思维

中国近现代史纲要

【麻省理工大学公开课：计算机科学及

Android开发技术

Audition听力

Excel2007

Flash设计与应用

Office办公软件

Photoshop

PPT2007

Word2007

安全教育

材料加工原理

材料美学

习近平新时代中国特色社会主义思想

材料组织结构表征

思想道德修养与法律基础

财务管理

毛泽东思想和中国特色社会主义理论论

成功创业教育

成功创业指导

创新思维

创新思维与现代设计

创业实践

轻松学android移动开发

模拟电子技术

国家开放大学《陈设艺术设计》

哈尔滨工业大学《管理沟通》

系统工程

国家开放大学《室内设计史》

TOC供应链

本草学

IoT RFID技术

服务经济2017

章节/视频名称：

查询 重置

ID	视频名称/时长	章节名称/课程	操作
4128	MOOCs-WK07-0-本週課程簡介(final) 5分43秒	第七周 辅仁大学《人鱼线研究院》	选择
4171	MOOCs-WK08-0-本週課程簡介 5分43秒	第八周 辅仁大学《人鱼线研究院》	选择
4048	MOOCs-WK01-0-本週課程簡介 5分43秒	第一周 辅仁大学《人鱼线研究院》	选择
4055	MOOCs-WK02-0-本週課程簡介 (final !) 5分43秒	第二周 辅仁大学《人鱼线研究院》	选择
4061	MOOCs-WK03-0-本週課程簡介(final) 5分43秒	第三周 辅仁大学《人鱼线研究院》	选择
4070	MOOCs-WK04-0-本週課程簡介 5分43秒	第四周 辅仁大学《人鱼线研究院》	选择
4079	MOOCs-WK05-0-本週課程簡介~2 5分43秒	第五周 辅仁大学《人鱼线研究院》	选择
4085	MOOCs-WK06-0-本週課程簡介 5分43秒	第六周 辅仁大学《人鱼线研究院》	选择
1280	TOC供應鏈與分銷管理_宣傳片 5分43秒	第一章 TOC供应链	选择
1792	宣传片2016.6.14_x264 5分43秒	第一章 哈尔滨工业大学《大学生职业能力拓展》	选择

首页

上一页

1

2

3

4

5

6

7

8

9

10

下一页

尾页

共有信息：7053 页次：1/706 每页10

新竹交通大学《專案管理》 / 1-2-2 / 相关资料

共 0 条记录 刷新 新增资料

视频

资料

作业

考试

Id 名称

文件名称

上传路径

查看次数

上传人

操作

没有任何数据信息...

节点资料

新增节点资料

文件名称：

上传路径： 选择文件

提交 取消

习近平新时代中国特色社会主义思想 / 作业 / 作业管理

共 1 条记录 刷新 +手动组卷 +选择试卷创建

作业

测验标题：

选择班级： 全部 状态： 全部 查询 重置

序号	作业标题(创建人)	类型	题数/总分	答题次数	开始/结束时间	状态	所属班级	操作
1000001	课堂作业 [主讲] 院校管理员	课堂作业	4 / 40	3	2020-02-17 10:31:31 2020-02-19 10:31:31	待收卷	全部	操作 答题情况 预览试题

作业

新增作业

作业标题：

测验类型：

☐ 自由练习

☒ 课堂作业

开始时间：

结束时间：

选择试卷：

选择试题

试题顺序：

请选择顺序

适用范围：

☒ 全部班级

☐ 指定班级

答题次数：

1

成绩规则：

☒ 最高分

☐ 平均分

备注：

注：自由练习不计入考试成绩，课堂作业、在线考试计入考试成绩

试卷

试卷

共 2 条记录

刷新

试卷标题：

类型：

全部

审核启用：

全部

学科分类：

选择学科分类

查询

重置

id	试卷标题	类型	学科分类	题目数量	总分数	适用年级/范围	创建时间	操作
8	作业	作业试卷	经管类-管理	1	10		2020-02-17 17:36:18	<div>查看试题</div> <div>选择</div>
7	试卷	考试试卷	经管类-管理	5	50	1	2020-02-17 16:56:51	<div>查看试题</div> <div>选择</div>

首页

上一页

1

下一页

尾页

1

GO

共有信息：2 页次：1/1 每页20

外链

外链用于设置 如投票链接地址，视频直播地址，或其他需要外链的地址。

外链地址：

提交保存

4	新增节	视频 可以 + 作业 +资料+考试 作业 独立
---	-----	----------------------------

		考试 独立 资料 独立 外链 排他
5	视频管理	可以添加上传本地视频或选择名华在线媒体资源库视频数据
6	资料管理	可以添加资料，资料类型包括视频、音频、图片、word 等文件类型
7	作业管理	可以创建作业试卷，配置作业的相关内容，可以从试卷库选择试卷
8	考试管理	操作同作业
9	外链设置	外链用于设置 如投票链接地址，视频直播地址，或其他需要外链的地址。

3.17 课程简介

[课程目录](#)
[课程简介](#)
[教师简介](#)
[主题讨论](#)
[课程资源](#)

编辑

课程简介：

课程考核分以下几个部分：

[课件浏览] —— 考核学生是否观看视频和文档，少部分课程漏看将扣分，占比为50%

[客观练习] —— 主要考核点，随章节内容一起发布，考核学生对于章节的掌握情况，提交截止一般为发布后一周，占比为50%

[线下期末考试] —— 是否举行以所在院校慕课选修要求为准（具体请咨询各校主管部门的慕课实施政策）。

01 东方的红日 —— 毛泽东思想

02 春天的故事 —— 邓小平理论

03 领航新时代 —— 习近平新时代中国特色社会主义思想

04 中国特色社会主义理论是一脉相承的统一的科学体系

05 新时代新成就

06 新时代，新变革

07 新时代 新矛盾

08 中华民族，伟大复兴

09 社会主义 崭新篇章

10 人类发展，中国方案

说明：可对课程简介进行编辑管理，编辑内容后立即更新至前台课程页面。

3.18 教师简介

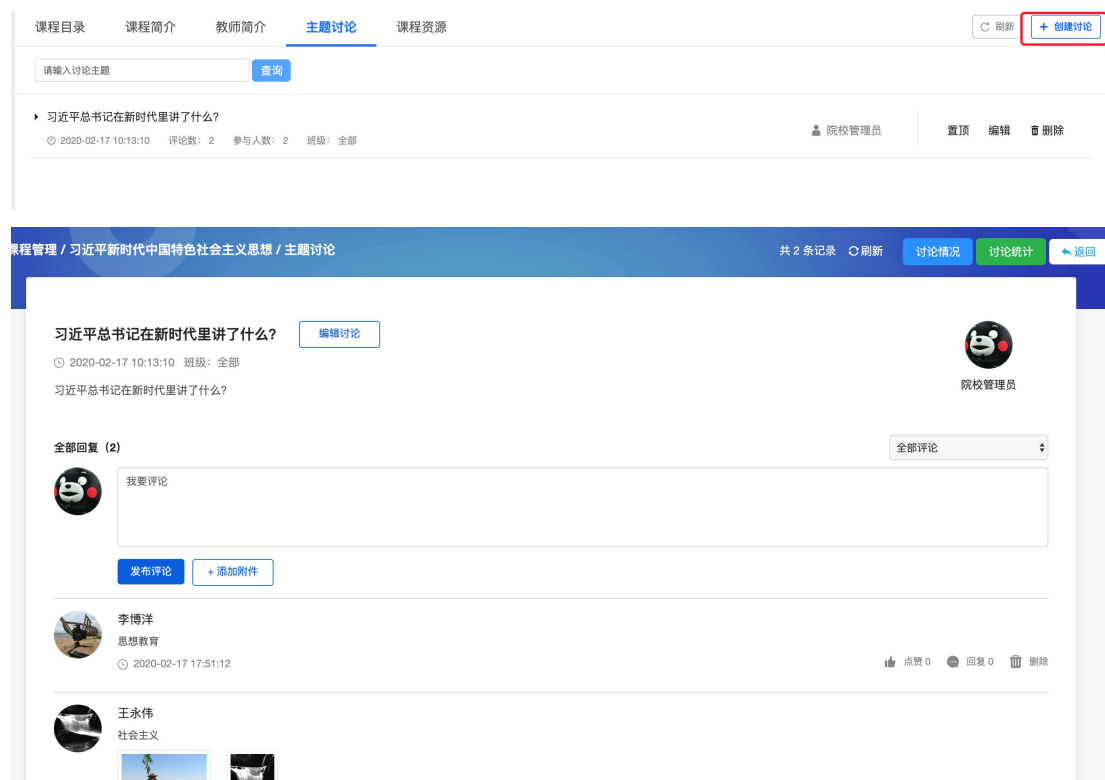
[课程目录](#)
[课程简介](#)
[教师简介](#)
[主题讨论](#)
[课程资源](#)

编辑

教师团队简介：

说明：可对教师简介进行编辑管理，编辑内容后立即更新至前台课程页面。

3.19 主题讨论



说明：老师可以添加课题主题讨论，老师学生可以在该主题讨论下互动留言，右上角可以查看“讨论情况”“讨论统计”数据。

3.20 课程资源



资料下载

新增资料下载

文件名称：

上传路径：

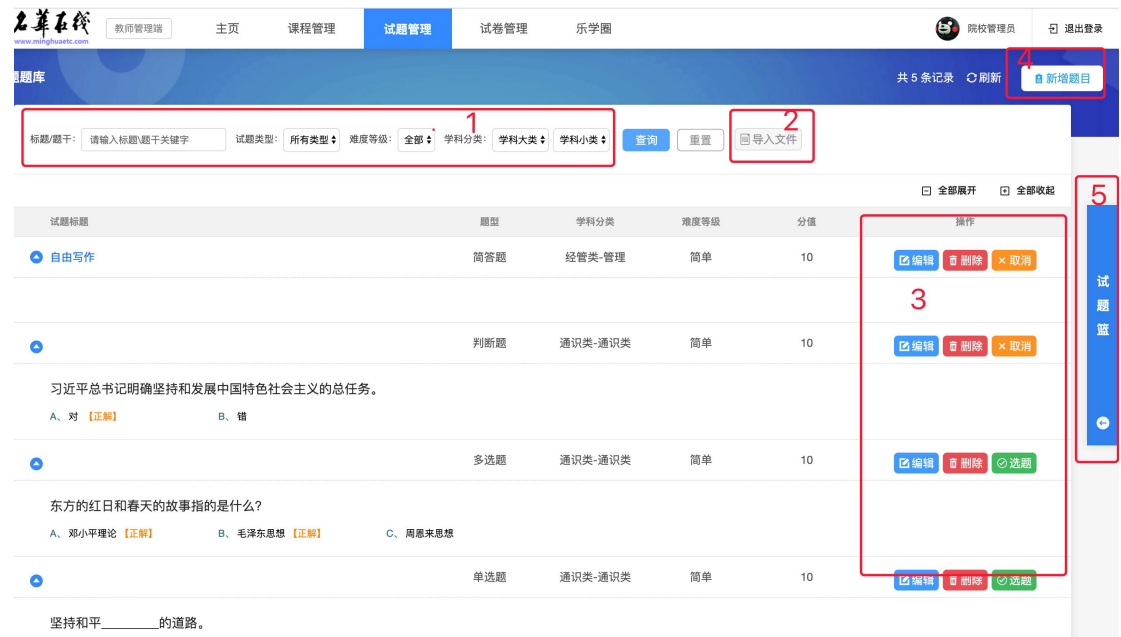
选择文件

提交

取消

说明：老师可以添加课程相关资料供学生参考和下载学习使用。

五、 试题管理



1	试题查询	老师可以根据标题、试题类型、难度登记、学科分类查询相关试题
2	试题导入	老师可以下载“导入试题模版”编写后重新选择文件导入并提交
3	试题管理	可以对试题进行编辑、删除操作，也可点击“选题”加入右侧试题篮

试题题库

标题：如：机械工程 - 第一章 - 章节目录名称 不出现在考试中，仅用于检索、识别题目

题千：

+ ↶ ↷ 段落 B I A 背景色 表格 链接 图片 列表 有序列表 引用 代码 帮助 全屏

东方的红日和春天的故事指的是什么？

4

默认分值：10 试题类型：多选题 比例模式：比例模式 难易等级：简易 学科分类：通识类 通识类：

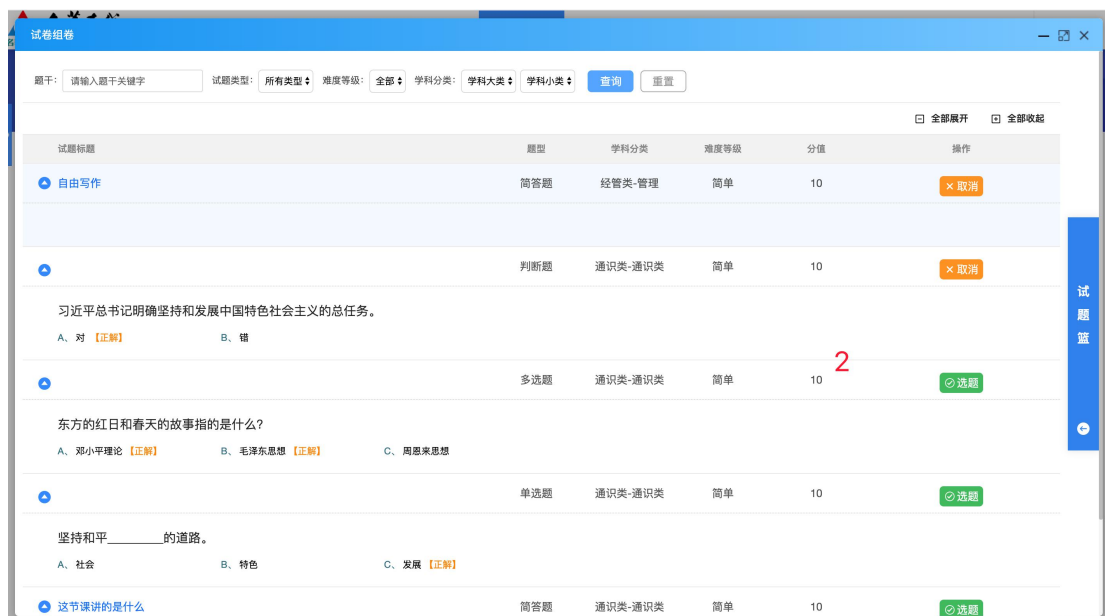
选项内容（占分比：0%为错误项，正确项之和应 = 100%，答题全对得满分） + 添加选项 试题解析

A	邓小平理论	50 %	
B	毛泽东思想	50 %	
C	周恩来思想	占分比	%

段落 B I A 背景色 表格 链接 图片 文字颜色 帮助 全屏

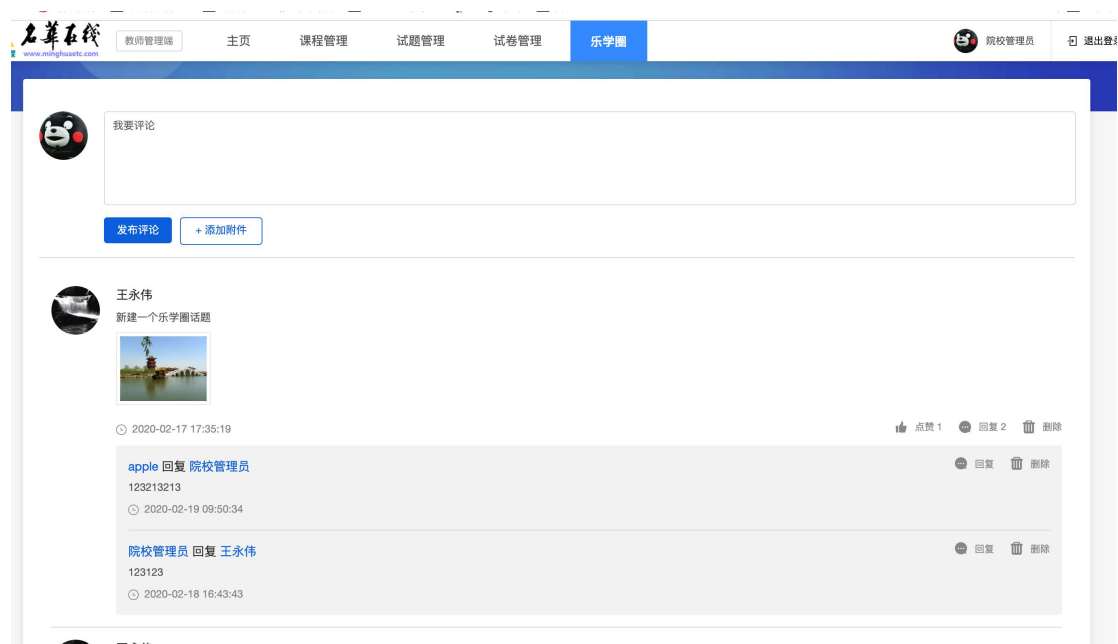
4	新增试题	填写试题相关信息，如标题、题干、分值、选项内容等信息后并提交
5	试题篮	试题篮类似购物车，选择不同的试题加入到试题篮，实现新建试卷

六、试卷管理



1	试卷查询	老师可以根据试卷标题、试卷类型、学科分类进行筛选查询试卷
2	选题组卷	老师可以打开题库进行选题并完成组卷工作
	创建空白试卷	老师可以创建空白试卷，创建完成后可在试卷里添加试题
3	试卷管理	老师可以对试卷进行编辑试题、完善试题、试卷启/停用、删除等操作

七、乐学圈




1	阅读权限	院校所有师生可在乐学圈进行讨论回复
2	发布评论	可以发布文本、图片、上传附件在乐学圈
3	删除权限	院校老师可以在乐学圈删除相关回复内容

八、 系统左侧菜单

1、 系统账号管理

1.1 修改个人信息

 修改个人信息

账号名称:	<input type="text" value="test100"/>
真实姓名:	<input type="text" value="老师测试账号"/>
所属学院:	<input type="text" value="全部院校"/>
邮箱:	<input type="text"/>
头像:	<div></div>
手机号:	<input type="text"/>
性别:	<input type="text" value="男"/>
微信号:	<input type="text"/>
简介:	<input type="text"/>

提交

说明：老师可以通过左侧菜单进行修改完善个人信息

1.2 修改账号密码

 修改账号密码

账号名称:	test100
* 旧密码:	<input type="password"/>
	请输入旧密码以确认您的身份
* 新密码:	<input type="password"/>
	设置新的账号密码，请输入6-20位字符
* 确认密码:	<input type="password"/>
	再次输入新密码

提交

说明：老师可以通过左侧菜单修改账号密码

1.3 管理员管理（院校管理员权限）

账号管理

共 28 条记录 刷新

新增账号

账号名称:

真实姓名:

所属学院: 选择院校

角色: 请选择角色

首页推荐: 全部

是否激活:

查询

重置

导入教师

提示: 新增加的账号需要等待平台管理员激活方可使用。

id	头像	账号名称	真实姓名	锁定	所属学院	角色	上次登录时间	上次登录IP	邮箱	首页推荐	激活	操作
1		admin	院校管理员	正常	全部学院	院校管理员	2020-02-20 20:31:38	223.72.100.183	admin@wisedu.com	否	已激活	编辑
27		yangweimiao@vip.126.com	杨白	正常	全部学院	管理员	2020-02-19 02:09:39	111.203.186.188	yangweimiao@vip.126.com	否	已激活	编辑 删除
30		395788228@qq.com	刘士兴	正常	名华在线 (总部)	教师		106.37.232.178	395788228@qq.com	否	已激活	编辑 删除
14681		nig110000	王永伟	正常	全部学院	管理员	2020-02-20 09:37:33	117.101.198.187		否	已激活	编辑 删除
178036		nigzj_test	专家_模拟	正常	名华在线 (总部)	教师			zj_test1@mhetc.com	否	已激活	编辑 删除
234952		nig123456	专家04	正常	名华在线 (总部)	教师		106.37.232.178	zj04@mhetc.com	否	已激活	编辑 删除
242926		15222493052@163.com	王利杰	正常	全部学院	管理员	2020-02-20 16:40:05	61.148.115.126	15222493052@163.com	否	已激活	编辑 删除

教师管理端

账号管理

编辑账号管理

头像

账号名称

2001

2002

2003

2004

2006

2005

test10

23132

* 账号名称: test100

* 账号密码: 如果不修改密码请留空

* 确认密码:

* 真实姓名: 老师测试账号

* 所属学院: 全部院校

邮箱:

* 角色: 教师

头像:

手机号:

性别: 男

微信号:

简介:

推荐到首页:

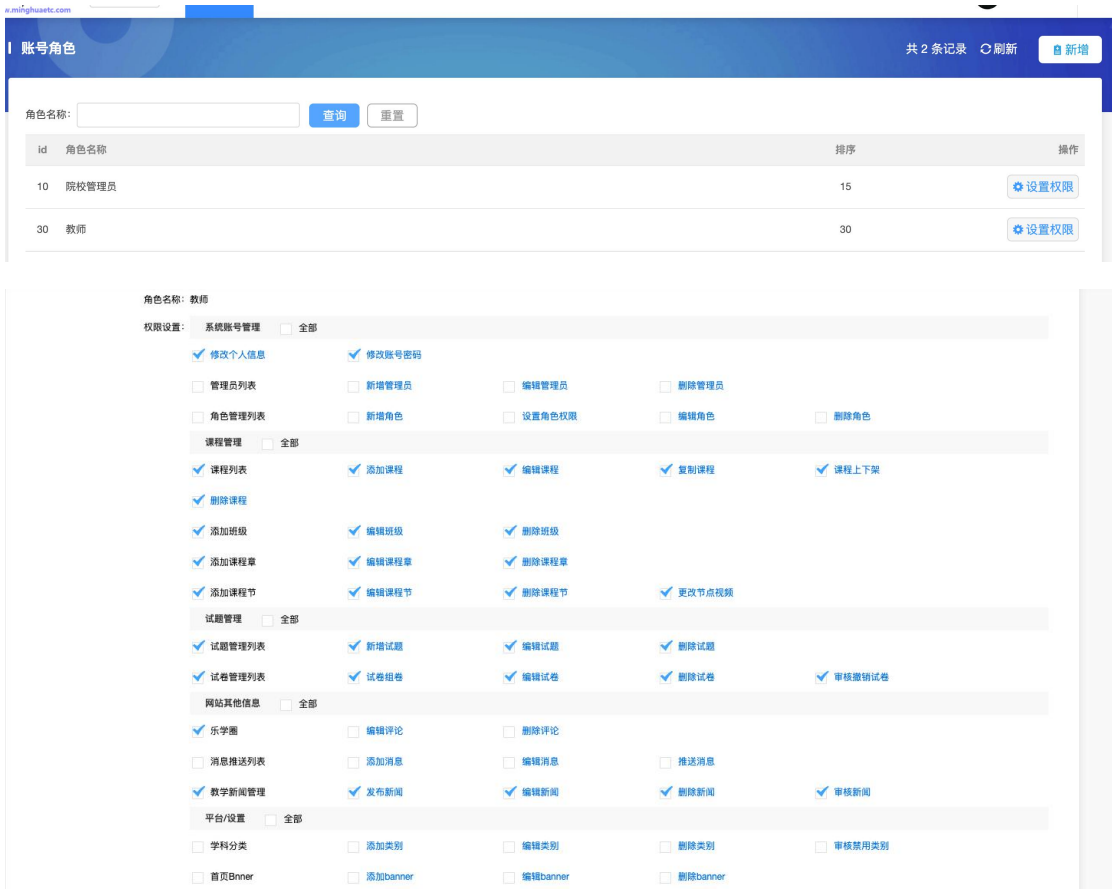
提交

取消



1	账号查找	管理员可以通过账号名称、所属院校角色进行账号查找
2	新增账号	新建账号：填写账号名称、账号密码、所属院校等必填项完成新增 批量导入：可以下载教师模版填写好后进行批量添加
3	账号审核	院校管理员添加完账号后需要“名华在线”平台管理员进行账号审核
4	账号管理	院校管理员可以对账号进行编辑、密码修改、推荐至首页等操作。

1.4 角色管理（院校管理员权限）



说明：管理员可以对角色权限节点进行配置管理。

2、 网站信息管理

2.1 公开课管理

The screenshot displays the 'Course Management' (课程管理) interface. At the top, there is a search bar with fields for 'Course Name' (课程名称), 'Course Category' (课程分类), 'Academic Category' (学科大类), 'Academic Sub-category' (学科小类), and 'Course Code' (课程代码). A red box labeled '1' highlights the search bar. Below the search bar, a list of courses is shown. The first course is '模拟电子电路' (Analog Circuit) with course code 'bt02002020200'. A red box labeled '2' highlights the course details. The second course is '物理异想' (Physical fantasy) with course code '202002020916'. The third course is '数学实验' (Mathematical experiment) with course code '202002020915'. A red box labeled '3' highlights the '开课时间' (Start Time) field in the course details form, which is set to '1970-01-01 08:00:00'.

课程管理

共 129 条记录 刷新 创建课程

课程名称: 课程分类: 学科大类: 学科小类: 课程代码: 1 查询 重置

课程列表

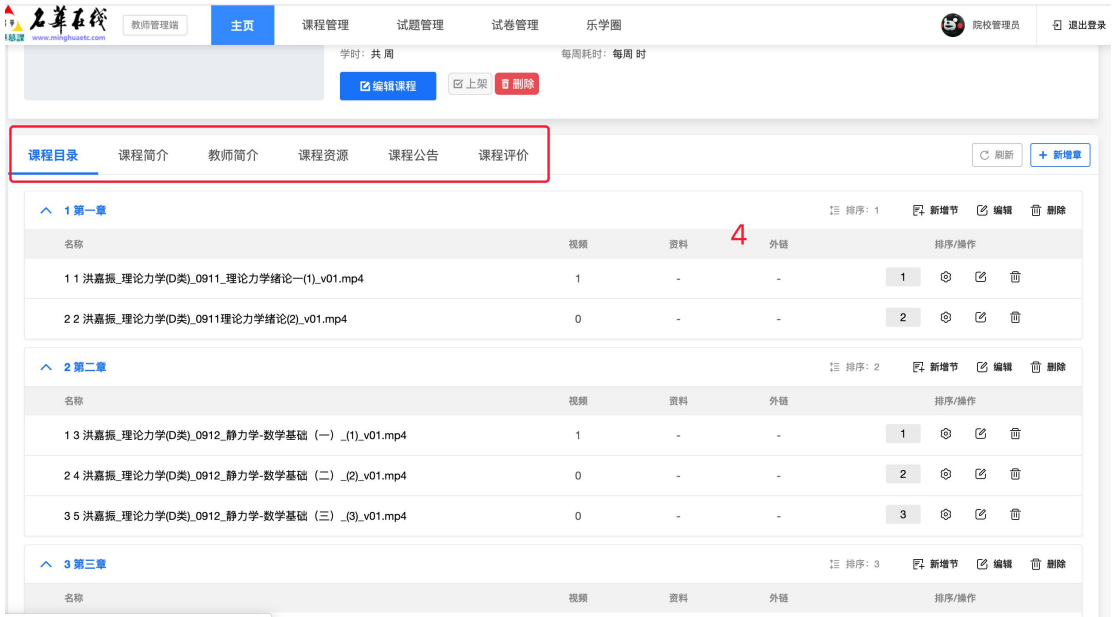
模拟电子电路 Analog Circuit
学科分类: 期数: 共 2 期
课程代码: bt02002020200
创建人: 王利杰
发布时间: 2020-02-02 19:07:05
收起期数

物理异想 Physical fantasy
学科分类: 期数: 共 1 期
课程代码: 202002020916
创建人: 王利杰
发布时间: 2020-02-02 19:09:26
收起期数

数学实验 Mathematical experiment
学科分类: 期数: 共 1 期
课程代码: 202002020915
创建人: 王利杰

公开课

* 课程名称: 模拟电子电路
* 课程代码: bt02002020200
② 选课代码用于与教务系统对接, 按照教务系统要求填写。
* 课程封面图:
③ 请上传 jpg, jpeg, png 格式图片。
主讲老师: 超级管理
机构名称: 名华在线 (总部)
开课模式: ☒ 学期学习 ☐ 随到随学
* 期数名称: 如: 第x期
* 开课时间: 1970-01-01 08:00:00 至 1970-01-01 08:00:00
* 报名时间: 1970-01-01 08:00:00 至 1970-01-01 08:00:00
* 学时: 共 周 * 每周耗时: 时
课程摘要: 课程摘要, 请在100字以内介绍课程
标记: ☐ 无 ☐ HOT最热 ☐ 人气最佳 ☐ 最优课程
综合权重值: 综合排序, 越大越靠前
是否发布到名华: ☐ 仅校内发布 ☐ 同时发布到名华在线
提交 取消



1	公开课查询	管理员可以通过课程名称、课程分类、课程代码进行课程查找
2	课程管理	管理员可以对公开课进行复制、编辑、期数复制、删除等操作
3	创建课程	院校管理员可创建公开课程，添加课程名称、课程封面、课程代码、学科分类等字段信息
	新建开课	院校管理员可以根据公开课新建开课，可以创建期数、开课模式、开课开始结束时间、报名开始结束时间等。
4	课程配置	配置课程目录、课程简介、教师简介、课程资源、课程公告等课程相关操作管理，具体操作见 4.3 课程管理

2.2 消息推送



消息通知

新增消息通知

消息标题：

推送类型：

☒ 全体

☐ 班级

☐ 个人

消息内容：

提交

取消

说明：院校管理员可以添加消息标题、消息内容创建消息，推送类型为全体、部分班级、个人

2.3 教学新闻

教学新闻

共 0 条记录 刷新 新增新闻

新闻标题：

是否发布：全部

发布方式：全部

查询

重置

id	封面图片	新闻标题	新闻来源	发布人	权重	是否发布	平台审核	添加时间	操作
没有任何数据信息....									

新闻标题：

封面图片：

请上传 300x180 的图片，jpeg,jpg,png格式的图片。

新闻来源：

新闻摘要：

用于列表简述信息。

文件 编辑 视图 插入 格式 工具 表格 帮助

+

↶

↷

段落

B

I

A

背景色

表格

链接

图片

列表

有序列表

无序列表

引用

撤销

重做

权重：100 越大越靠前

是否发布到名华：☒ 仅校内发布 ☐ 同时发布到名华在线

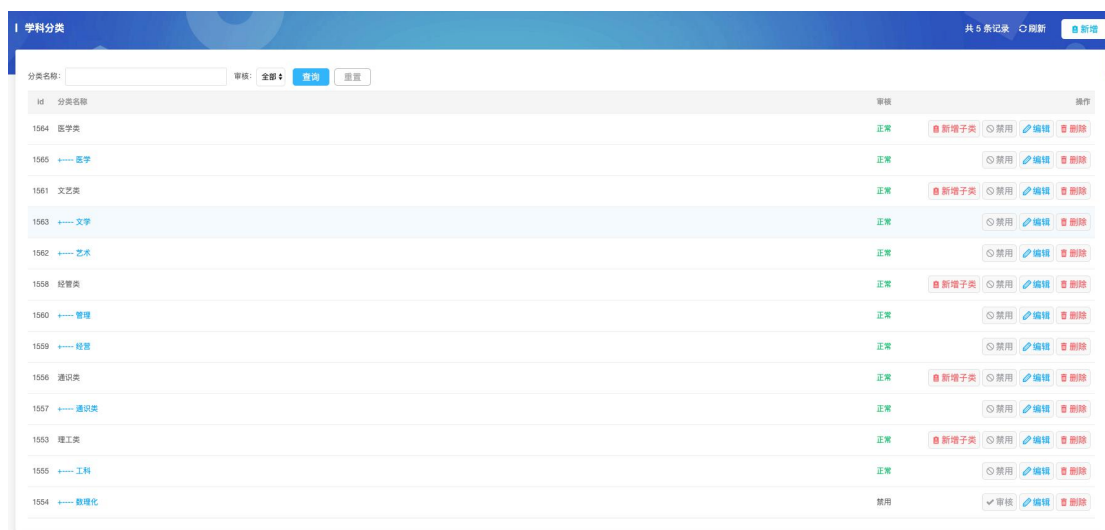
提交

取消

说明：院校管理员可以对教学新闻进行新增、编辑、删除等管理，教学新闻可以同步发布到名华在线平台。

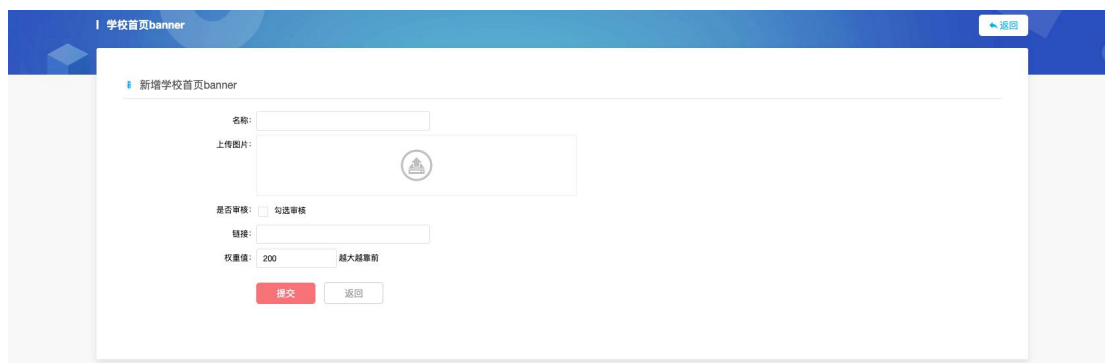
3、字典/设置

3.1 学科分类



说明：学科分类字典新增、编辑、删除配置管理

3.2 首页 banner



说明：院校首页 banner 新增、编辑、删除等相关配置管理

4、学校/班级（院校管理员）

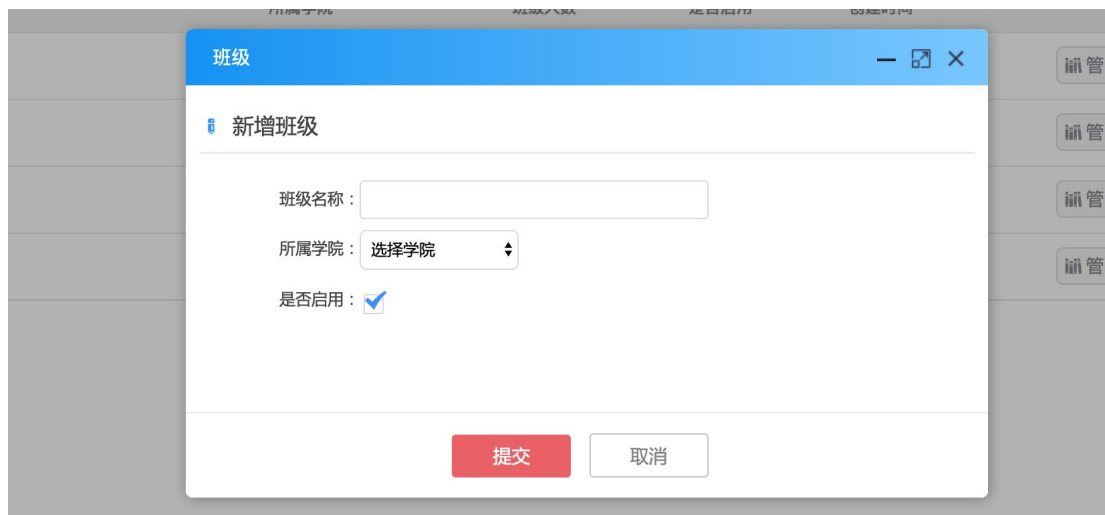
4.1 学院管理





说明：学院新增、编辑、删除等配置管理

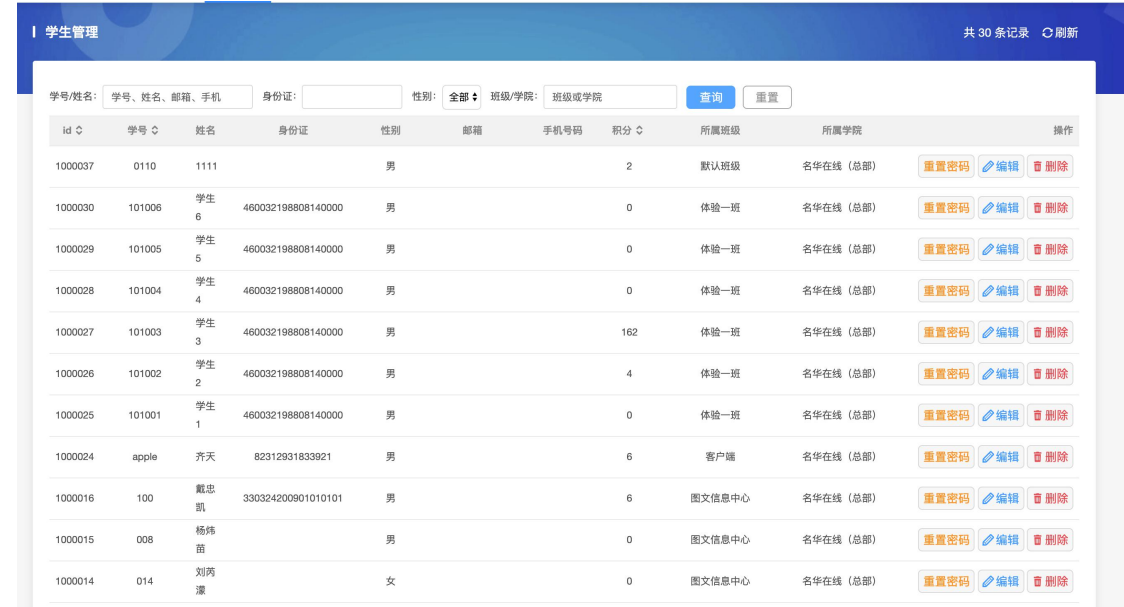
4.2 班级管理





1	班级查找	管理员可以通过班级名称、所属院校、启用状态进行查询
2	班级管理	管理员可以新增班级、编辑班级、禁用、删除班级等操作
3	管理学生	点击班级学生管理可以查看学生列表，可以对学生账号进行编辑、重制密码、删除等操作
4	新增学生	新增学生：填写学生信息进行单个添加 批量导入：可以下载模版填写好后进行批量导入添加

4.3 学生信息库



1	学生查找	管理员可以通过学生/姓名、身份证号、性别、班级/学院进行查询
2	学生管理	查看学生列表，可以对学生账号进行编辑、重制密码、删除等操作